



ТЕРРИТОРИАЛЬНЫЙ ОРГАН  
ФЕДЕРАЛЬНОЙ СЛУЖБЫ  
ГОСУДАРСТВЕННОЙ СТАТИСТИКИ  
ПО РЕСПУБЛИКЕ ДАГЕСТАН

# ОСНОВНЫЕ ПОКАЗАТЕЛИ СЕЛЬСКОГО ХОЗЯЙСТВА

январь – июль 2024 г.

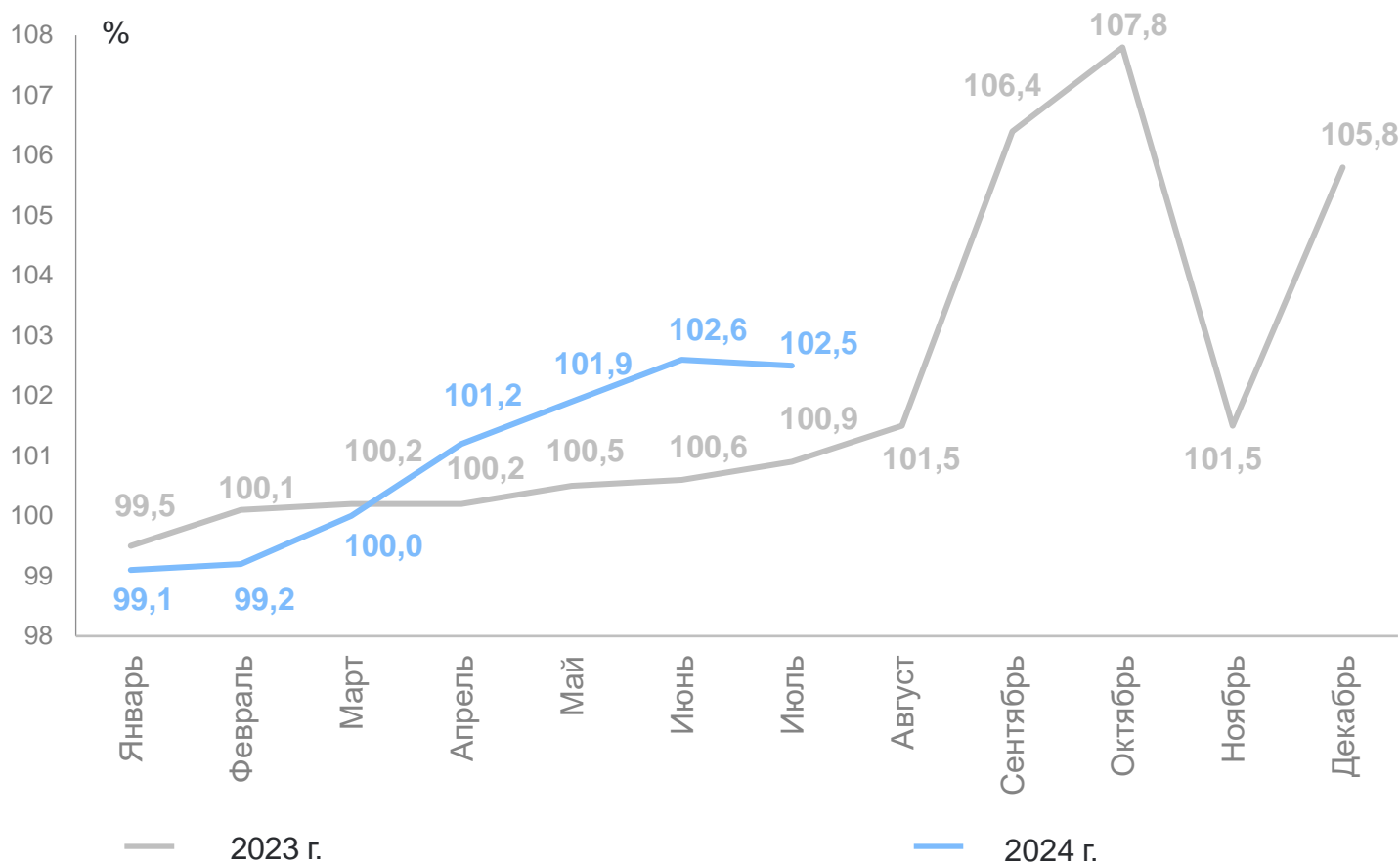
# СОДЕРЖАНИЕ

Индекс производства продукции сельского хозяйства	3
Поголовье скота и птицы в хозяйствах всех категорий	4
Динамика поголовья крупного рогатого скота в хозяйствах всех категорий	5
Динамика поголовья коров из структуры крупного рогатого скота в хозяйствах всех категорий	6
Динамика поголовья овец и коз в хозяйствах всех категорий	7
Динамика поголовья птицы в хозяйствах всех категорий	8
Индекс производства продуктов животноводства в хозяйствах всех категорий	9
Производство основных продуктов животноводства скота и птицы на убой (в живом весе; молока; яиц)	10

# ИНДЕКСЫ ПРОИЗВОДСТВА ПРОДУКЦИИ СЕЛЬСКОГО ХОЗЯЙСТВА

январь – июль 2024 г. в процентах к январю – июлю 2023 г.

ДАГЕСТАНСТАТ



Объем производства продукции сельского хозяйства всех сельхозпроизводителей

**55 784,0**  
млн рублей

**102,5** ↑

# ПОГОЛОВЬЕ СКОТА И ПТИЦЫ В ХОЗЯЙСТВАХ ВСЕХ КАТЕГОРИЙ

на конец июля 2024 года, тыс. голов, в процентах к соответствующему периоду предыдущего года

ДАГЕСТАНСТАТ

Крупный рогатый скот



98,5 ↓

из него коров



99,3 ↓

Овцы и козы

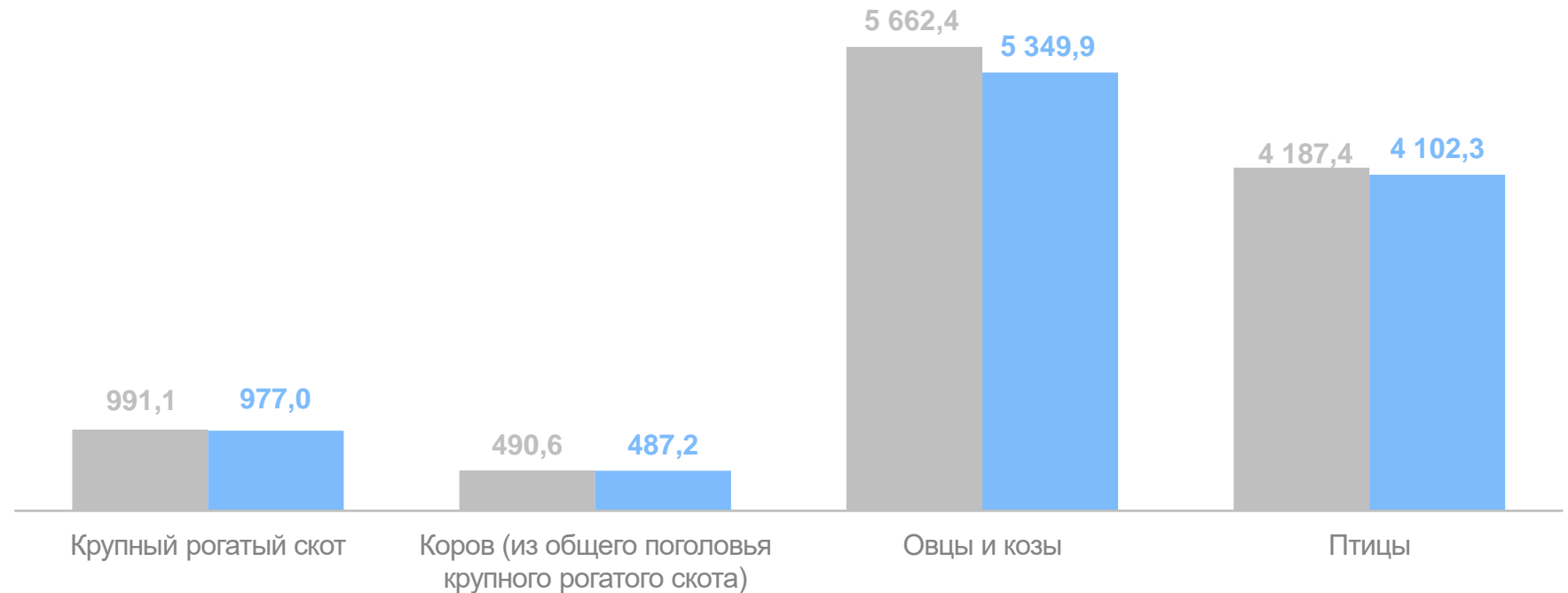


94,5 ↓

Птица



90,5 ↓



● На 1 августа 2023 г. к на 1 августа 2022 г.

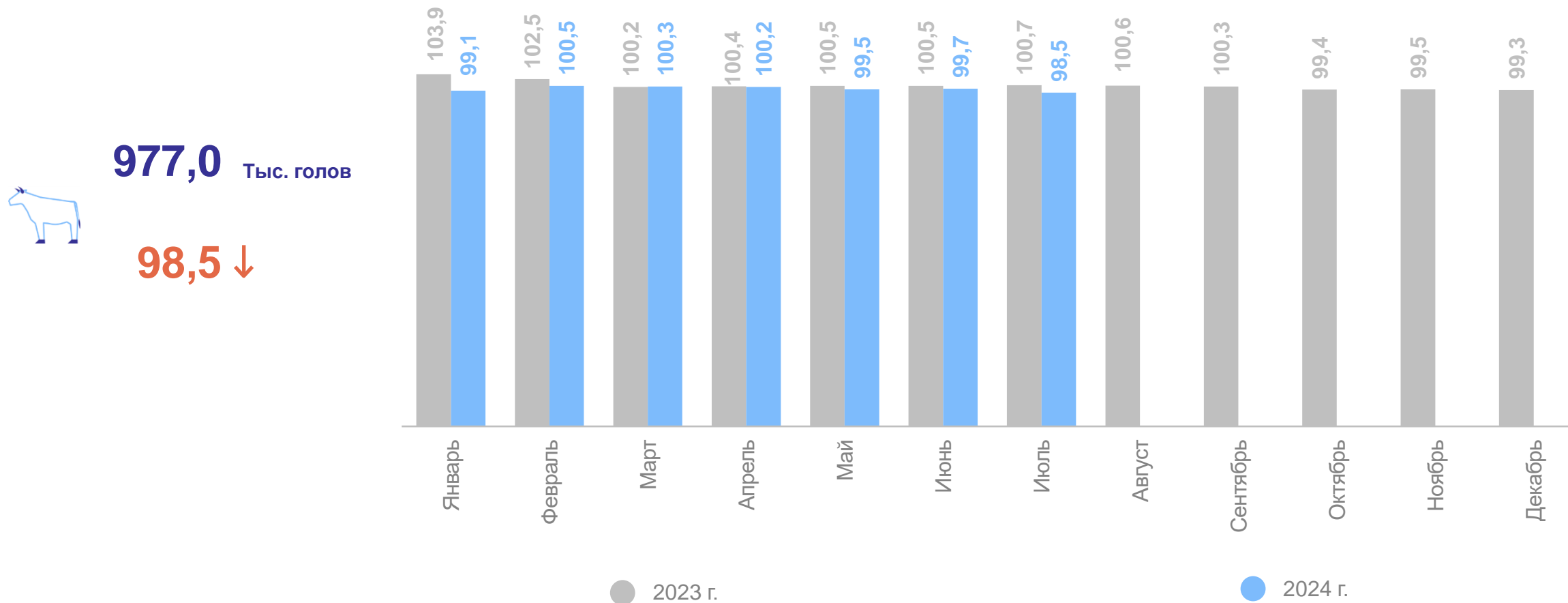
● На 1 августа 2024 г. к на 1 августа 2023 г.

# ДИНАМИКА ПОГОЛОВЬЯ КРУПНОГО РОГАТОГО СКОТА В ХОЗЯЙСТВАХ ВСЕХ КАТЕГОРИЙ

ДАГЕСТАНСТАТ

на конец июля 2024 г. в процентах к соответствующему месяцу предыдущего года

## Поголовье крупного рогатого скота

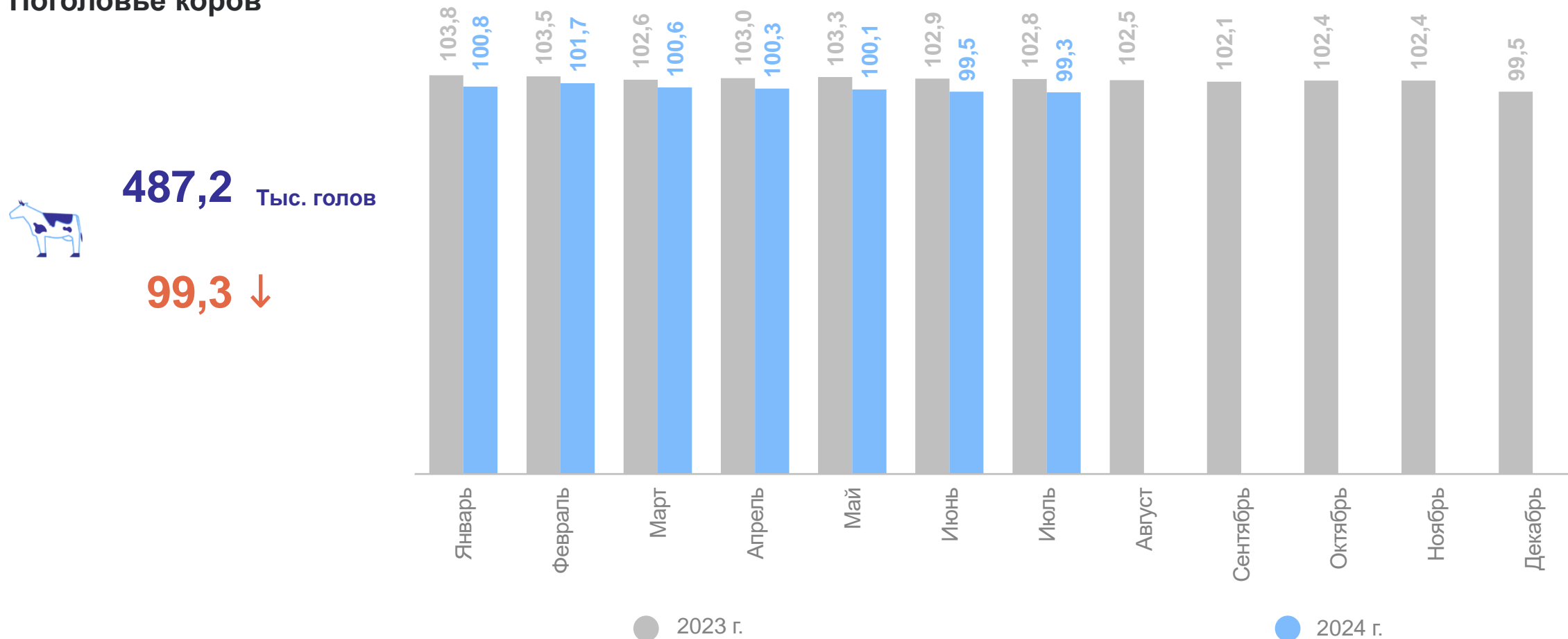


# ДИНАМИКА ПОГОЛОВЬЯ КОРОВ ИЗ СТРУКТУРЫ КРУПНОГО РОГАТОГО СКОТА В ХОЗЯЙСТВАХ ВСЕХ КАТЕГОРИЙ

ДАГЕСТАНСТАТ

на конец июля 2024 г., в процентах к соответствующему месяцу предыдущего года

## Поголовье коров

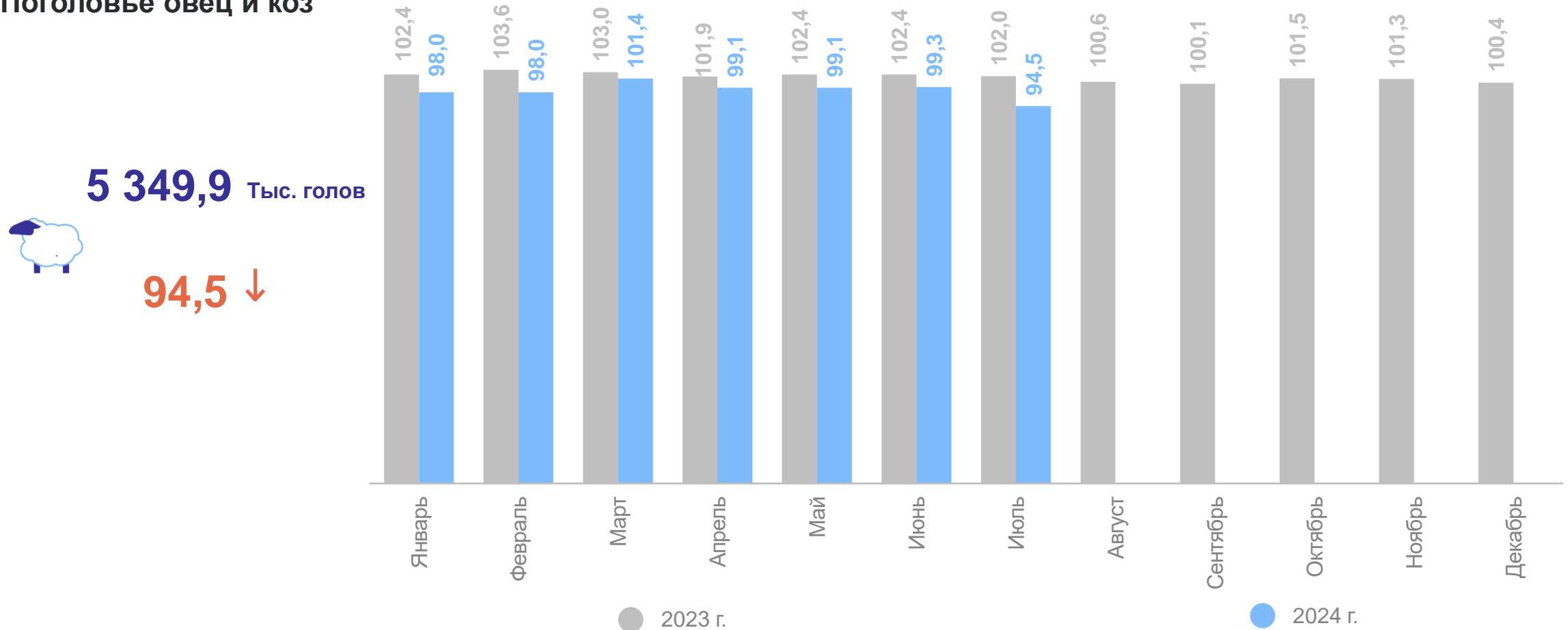


# ДИНАМИКА ПОГОЛОВЬЯ ОВЕЦ И КОЗ В ХОЗЯЙСТВАХ ВСЕХ КАТЕГОРИЙ

ДАГЕСТАНСТАТ

на конец июля 2024 г., в процентах к соответствующему  
месяцу предыдущего года

Поголовье овец и коз



# ДИНАМИКА ПОГОЛОВЬЯ ПТИЦЫ В ХОЗЯЙСТВАХ ВСЕХ КАТЕГОРИЙ

ДАГЕСТАНСТАТ

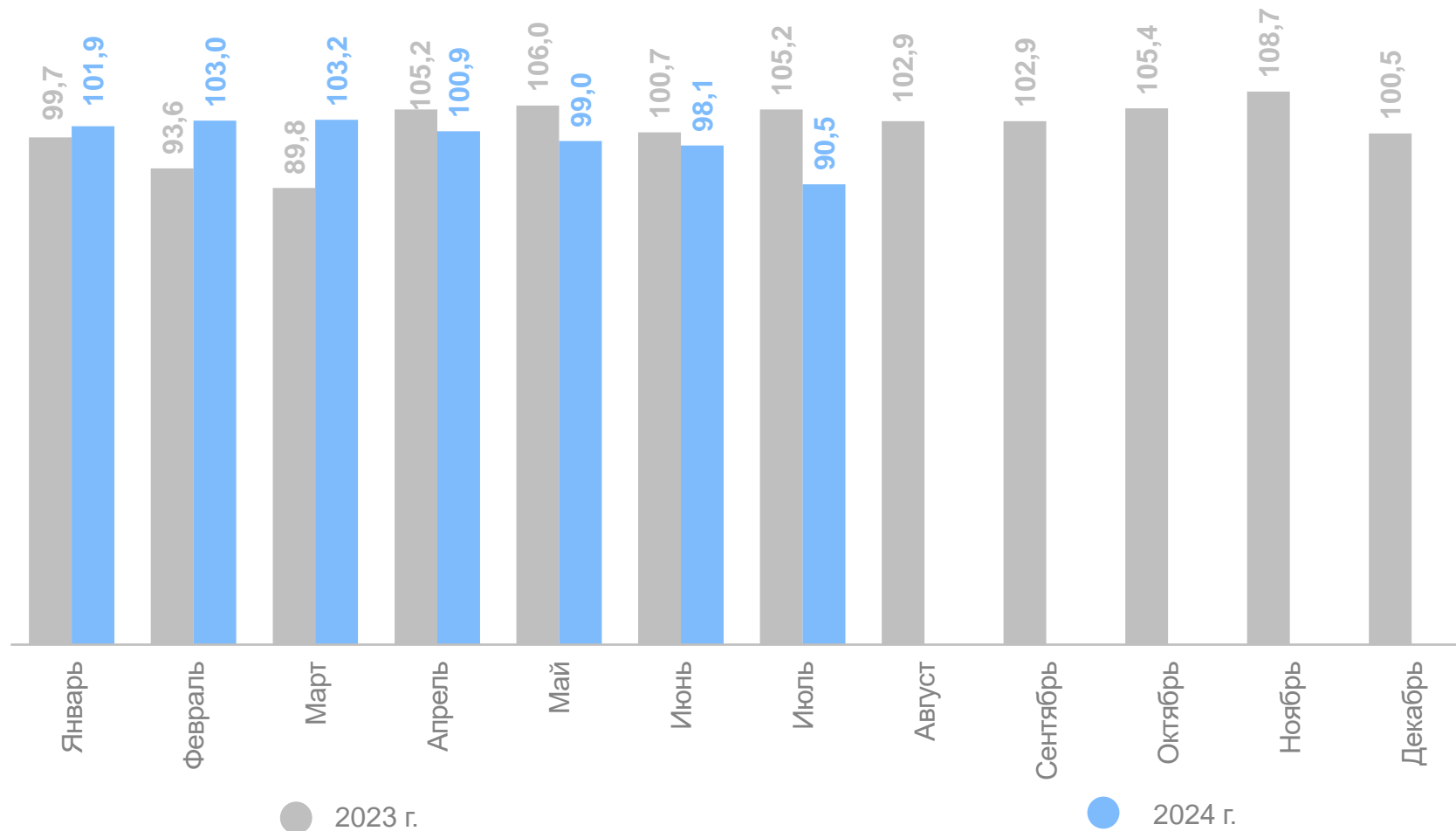
на конец июля 2024 г., в процентах к соответствующему месяцу предыдущего года

## Поголовье птицы



4 102,3 Тыс. голов

90,5 ↓

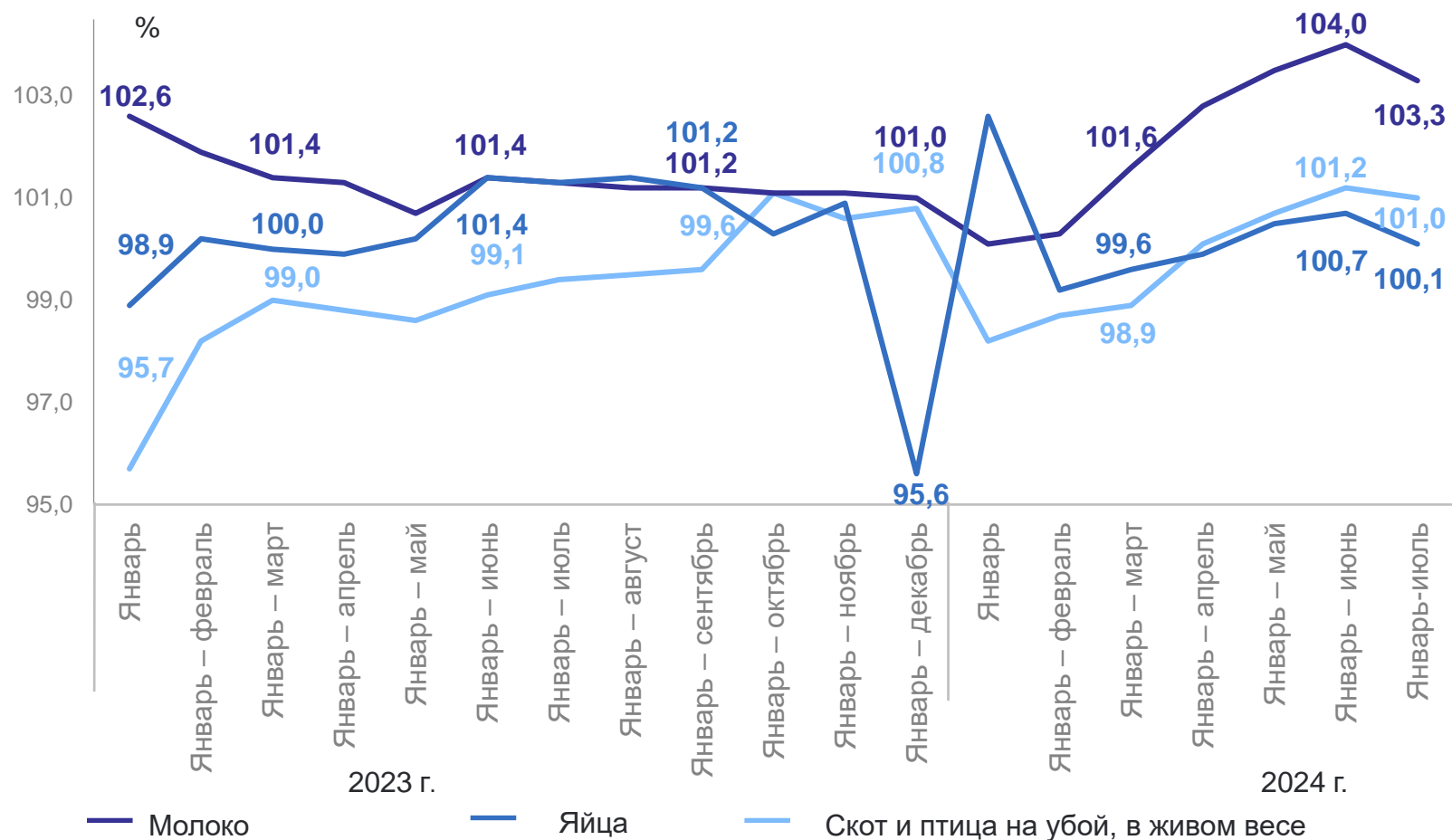




# ПРОИЗВОДСТВО ПРОДУКТОВ ЖИВОТНОВОДСТВА В ХОЗЯЙСТВАХ ВСЕХ КАТЕГОРИЙ

январь – июль 2024 г. в процентах к январю – июлю 2023 г.

ДАГЕСТАНСТАТ



Молоко	103,3 ↑
Яйца	100,1 ↑
Скот и птица на убой, в живом весе	101,0 ↑

# ПРОИЗВОДСТВО ОСНОВНЫХ ПРОДУКТОВ ЖИВОТНОВОДСТВА

январь – июль 2024 г., в процентах к соответствующему периоду предыдущего года

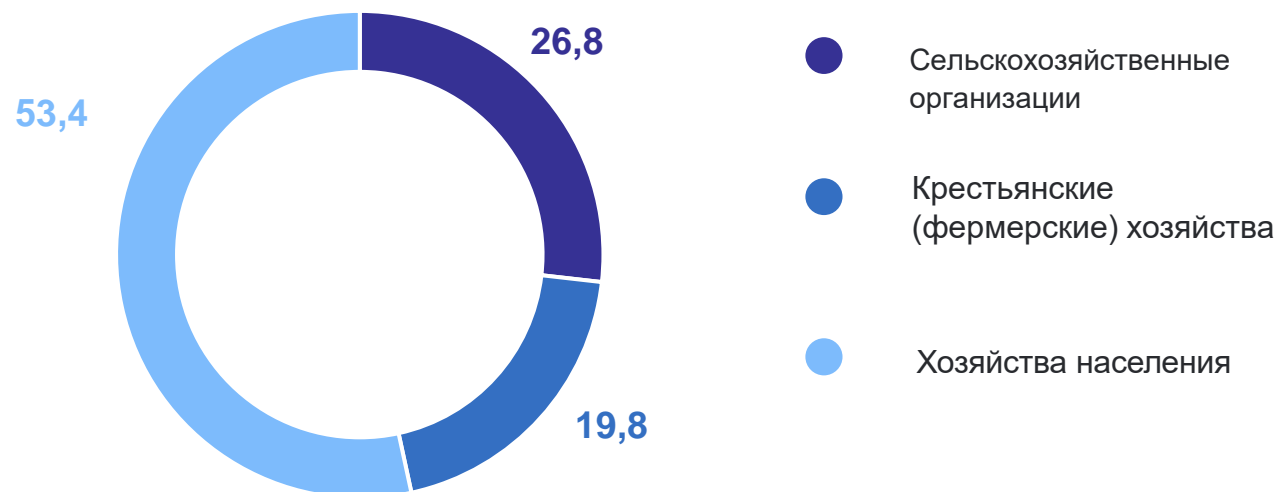
## Скот и птица на убой (в живом весе)

в хозяйствах всех категорий

**78,8** Тыс. тонн      **101,0** ↑

в том числе в сельхозорганизациях

**21,1** Тыс. тонн      **102,0** ↑



- Сельскохозяйственные организации
- Крестьянские (фермерские) хозяйства
- Хозяйства населения

# ПРОИЗВОДСТВО ОСНОВНЫХ ПРОДУКТОВ ЖИВОТНОВОДСТВА

январь – июль 2024 г., в процентах к соответствующему периоду  
предыдущего года

## Надоено молока

в хозяйствах всех категорий

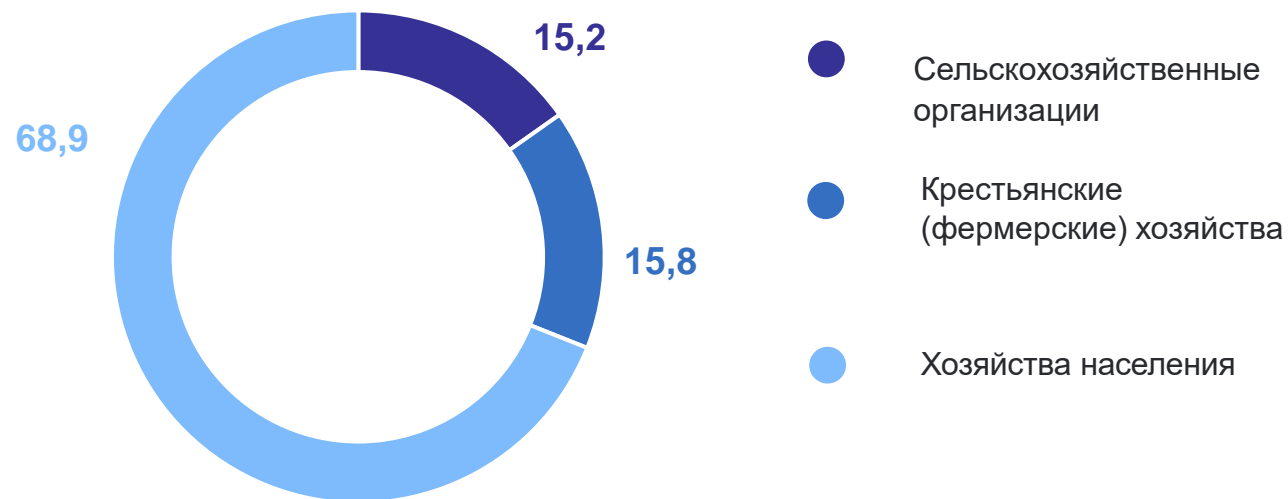
**554,3** Тыс. тонн **103,3** ↑

в том числе в сельхозорганизациях

**84,5** Тыс. тонн **101,6** ↑

Средний удой молока от одной коровы  
в сельхозорганизациях

**1942** кг **99,0** ↓



# ПРОИЗВОДСТВО ОСНОВНЫХ ПРОДУКТОВ ЖИВОТНОВОДСТВА

январь – июль 2024 г., в процентах к соответствующему периоду предыдущего года

## Произведено яиц

в хозяйствах всех категорий

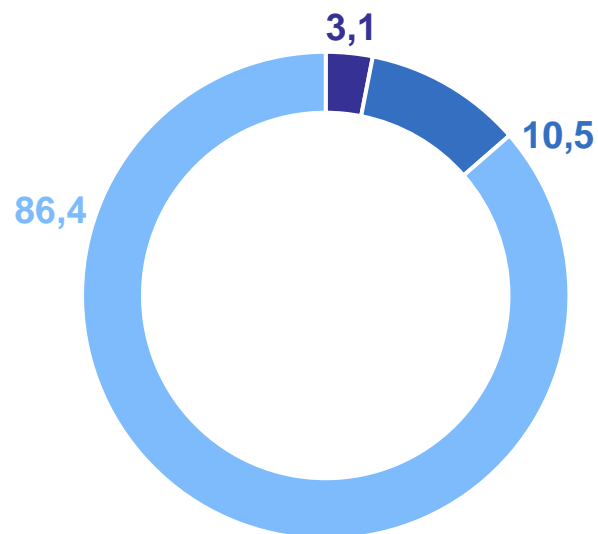
**118,9** Млн штук **100,1** ↑

в том числе в сельхозорганизациях

**3,7** Млн штук **106,0** ↑

Средняя яйценоскость от одной курицы несушки в сельхозорганизациях

**9** штук **100,0** ●



- Сельскохозяйственные организации
- Крестьянские (фермерские) хозяйства
- Хозяйства населения